



#NEUEWEGEGEHEN



Viele innovative Ideen und Projekte ...

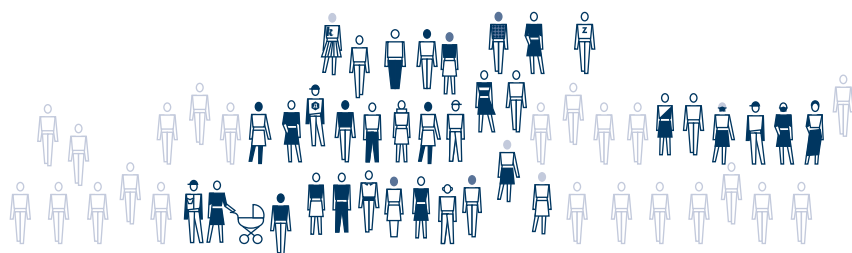


Genossenschaftsverband
Verband der Regionen

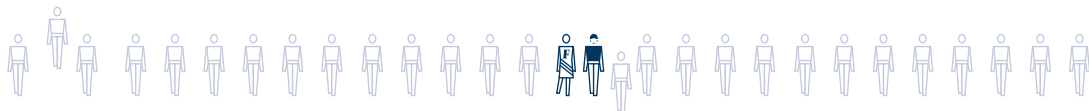
... und



2.619



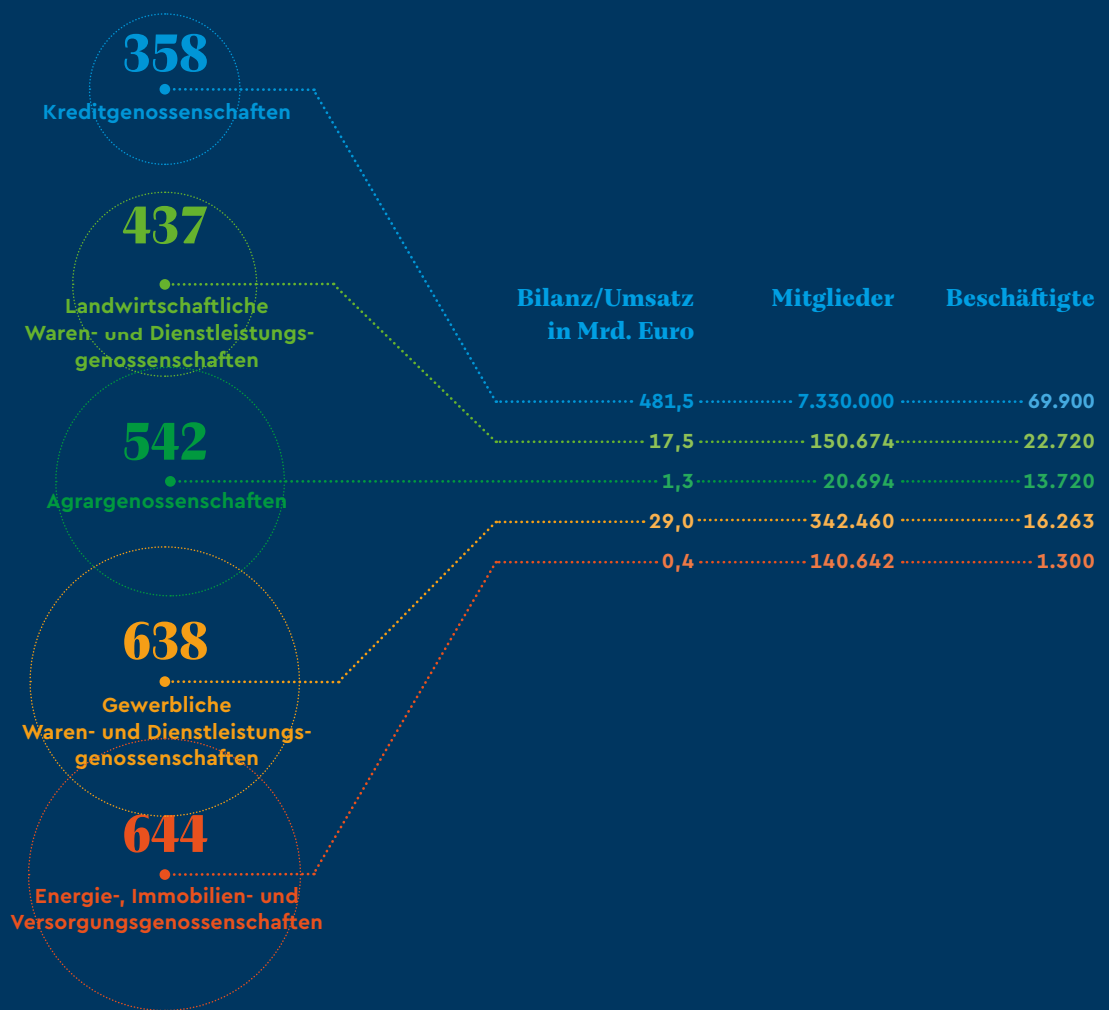
**Genossenschaften,
die sie mit uns
vorantreiben.**





Genossenschaftsverband 2019 auf einen Blick

Anzahl Genossenschaften



Die Daten sind aufgrund einer Neuausrichtung der Gruppierungen und verbesserter Datenbasis nicht mit den Daten aus dem Jahresbericht 2018 vergleichbar.



Aktivseite

| | 31.12.2019 | Vorjahr |
|--|-----------------------|-----------------------|
| | EUR | EUR |
| A. Anlagevermögen | | |
| I. IMMATERIELLE VERMÖGENSGEGENSTÄNDE | | |
| 1. entgeltlich erworbene Konzessionen, gewerbliche Schutzrechte und ähnliche Rechte und Werte sowie Lizenzen an solchen Rechten und Werten | 1.702.274,31 | 2.345.039,86 |
| 2. Geschäfts- oder Firmenwert | 0,00 | 69.751,22 |
| 3. geleistete Anzahlungen | 140.000,00 | 0,00 |
| | 1.842.274,31 | 2.414.791,08 |
| II. SACHANLAGEN | | |
| 1. Grundstücke, grundstücksgleiche Rechte u. Bauten einschl. der Bauten auf fremden Grundstücken | 9.948.108,99 | 11.679.622,65 |
| 2. technische Anlagen und Maschinen | 0,00 | 32.308,97 |
| 3. andere Anlagen, Betriebs- und Geschäftsausstattung | 5.268.050,28 | 5.781.126,69 |
| 4. geleistete Anzahlungen und Anlagen im Bau | 308.455,14 | 12.000,00 |
| | 15.524.614,41 | 17.505.058,31 |
| III. FINANZANLAGEN | | |
| 1. Anteile an verbundenen Unternehmen | 1.163.631,88 | 1.215.631,88 |
| 2. Beteiligungen | 38.279.123,65 | 38.279.123,65 |
| 3. Ausleihungen an Unternehmen, mit denen ein Beteiligungsverhältnis besteht | 0,00 | 0,00 |
| 4. Geschäftsguthaben bei Genossenschaften | 243.280,00 | 237.608,27 |
| 5. Wertpapiere des Anlagevermögens | 69.949.412,43 | 189.160.451,57 |
| 6. sonstige Ausleihungen | 2.601.666,49 | 1.361.393,25 |
| | 112.237.114,45 | 230.254.208,62 |
| | 129.604.003,17 | 250.174.058,01 |
| B. Umlaufvermögen | | |
| I. VORRÄTE | | |
| 1. unfertige Leistungen | 2.464.336,73 | 2.417.087,76 |
| 2. fertige Erzeugnisse und Waren | 2.680,58 | 6.457,83 |
| | 2.467.017,31 | 2.423.545,59 |
| II. FORDERUNGEN UND SONSTIGE VERMÖGENSGEGENSTÄNDE | | |
| 1. Forderungen aus Lieferungen und Leistungen | 17.026.749,80 | 21.873.436,65 |
| 2. Forderungen gegen verbundene Unternehmen | 1.144.712,01 | 460.010,67 |
| 3. Forderungen gegen Unternehmen, mit denen ein Beteiligungsverhältnis besteht | 399.139,60 | 1.020.021,54 |
| 4. sonstige Vermögensgegenstände | 15.115.712,05 | 16.493.328,93 |
| | 33.686.313,46 | 39.846.797,79 |
| III. WERTPAPIERE | | |
| 1. sonstige Wertpapiere | 0,00 | 2.040.016,44 |
| | 0,00 | 2.040.016,44 |
| IV. KASSENBESTAND UND GUTHABEN BEI KREDITINSTITUTEN | | |
| | 20.575.075,56 | 24.879.001,00 |
| | 56.728.406,33 | 69.189.360,82 |
| C. Rechnungsabgrenzungsposten | | |
| | 889.519,77 | 938.561,50 |
| SUMME DER AKTIVSEITE | 187.221.929,27 | 320.301.980,33 |



Passivseite

| | 31.12.2019 | Vorjahr |
|--|-----------------------|-----------------------|
| | EUR | EUR |
| A. Eigenkapital | | |
| I. GEWINNRÜCKLAGEN | | |
| 1. andere Gewinnrücklagen | 127.500.000,00 | 127.500.000,00 |
| 2. Sonderrücklage | 24.930.000,00 | 24.930.000,00 |
| | 152.430.000,00 | 152.430.000,00 |
| II. GEWINNVORTRAG | | |
| | 4.155.013,99 | 3.041.565,01 |
| III. JAHRESFEHLBETRAG (-)/ JAHRESÜBERSCHUSS | | |
| | -30.931.455,15 | 1.113.448,98 |
| | 125.653.558,84 | 156.585.013,99 |
| B. Rückstellungen | | |
| 1. Rückstellungen für Pensionen und ähnliche Verpflichtungen | 5.911.505,00 | 115.850.491,00 |
| 2. Steuerrückstellungen | 243.000,00 | 243.000,00 |
| 3. sonstige Rückstellungen | 45.506.706,44 | 36.864.745,99 |
| | 51.661.211,44 | 152.958.236,99 |
| C. Verbindlichkeiten | | |
| 1. Verbindlichkeiten aus Lieferungen und Leistungen | 3.150.549,41 | 3.302.081,72 |
| 2. Verbindlichkeiten gegenüber verbundenen Unternehmen | 38.435,41 | 56.909,18 |
| 3. Verbindlichkeiten gegenüber Unternehmen, mit denen ein Beteiligungsverhältnis besteht | 61.415,19 | 420.100,60 |
| 4. sonstige Verbindlichkeiten | 5.626.530,43 | 5.797.276,78 |
| → davon aus Steuern | 4.246.254,81 | 5.342.425,21 |
| → davon im Rahmen der sozialen Sicherheit | 766.527,13 | 7.418,23 |
| | 8.876.930,44 | 9.576.368,28 |
| D. Rechnungsabgrenzungsposten | | |
| | 1.030.228,55 | 1.182.361,07 |
| SUMME DER PASSIVSEITE | 187.221.929,27 | 320.301.980,33 |



Gewinn- und Verlustrechnung

| | 01.01.2019 – 31.12.2019 | Vorjahr |
|---|--------------------------------|------------------------|
| | <i>in EUR</i> | <i>in EUR</i> |
| 1. Leistungsentgelte | 149.265.351,81 | 146.419.464,20 |
| 2. Erhöhung oder Verminderung des Bestandes an unfertigen Leistungen | 47.248,97 | 596.298,32 |
| 3. Verbandsbeiträge | 27.240.684,59 | 28.640.364,42 |
| 4. sonstige betriebliche Erträge | 19.929.741,79 | 6.517.181,65 |
| | 196.483.027,16 | 182.173.308,59 |
| 5. Materialaufwand | | |
| a) Aufwendungen für bezogene Waren | -101.802,28 | -110.006,97 |
| b) Aufwendungen für bezogene Leistungen | -11.683.884,29 | -9.801.215,46 |
| | -11.785.686,57 | -9.911.222,43 |
| ROHERGEBNIS | 184.697.340,59 | 172.262.086,16 |
| 6. Personalaufwand | | |
| a) Löhne und Gehälter | -108.200.693,23 | -99.538.411,91 |
| b) soziale Abgaben und Aufwendungen für Altersversorgung und für Unterstützung | -59.644.356,34 | -21.929.443,15 |
| → davon für Altersversorgung und für Unterstützung | 43.747.439,23 | 6.675.496,41 |
| | -167.845.049,57 | -121.467.855,06 |
| 7. Abschreibungen | -4.505.070,72 | -4.587.153,93 |
| 8. sonstige betriebliche Aufwendungen | -43.639.180,16 | -40.780.581,85 |
| 9. Zwischensumme | -31.291.959,86 | 5.426.495,32 |
| 10. Erträge aus Beteiligungen und Geschäftsguthaben | 1.799.412,51 | 4.206.969,38 |
| → davon aus verb. Unternehmen | 301.851,81 | 2.297.744,42 |
| 11. Erträge aus anderen Wertpapieren und Ausleihungen des Finanzanlagevermögens | 2.539.858,28 | 3.149.045,56 |
| 12. sonstige Zinsen und ähnliche Erträge | 742.668,26 | 721.176,73 |
| 13. Abschreibungen auf Finanzanlagen und auf Wertpapiere des Umlaufvermögens | -734.509,68 | -1.048.845,74 |
| 14. Zinsen und ähnliche Aufwendungen | -3.672.212,00 | -10.643.801,49 |
| 15. FINANZERGEBNIS | 675.217,37 | -3.615.455,56 |
| 16. Steuern vom Einkommen und vom Ertrag | -114.679,93 | -503.047,78 |
| 17. ERGEBNIS NACH STEUERN | -30.731.422,42 | 1.307.991,98 |
| 18. sonstige Steuern | -200.032,73 | -194.543,00 |
| 19. JAHRESFEHLBETRAG (-)/ JAHRESÜBERSCHUSS | -30.931.455,15 | 1.113.448,98 |



Kreditgenossenschaften

BANKEN IM ÜBERBLICK*

| | 31.12.2019 | 31.12.2018 | % |
|--|-------------------|-------------------|------------|
| HAUPTSTELLEN UND ZWEIGSTELLEN | | | |
| Anzahl der Banken | 358 | 379 | -5,5 |
| Anzahl der Zweigstellen | 4.154 | 4.363 | -4,8 |
| PERSONALBESTAND | | | |
| Mitarbeiter insgesamt | 69.900 | 70.727 | -1,2 |
| darunter Auszubildende | 4.244 | 4.330 | -2,0 |
| ENTWICKLUNG DER KONTEN (IN TSD STÜCK) | | | |
| Sparkonten | 9.470 | 9.835 | -3,7 |
| Kontokorrentkonten | 14.049 | 14.063 | -0,1 |
| sonstige Konten | 5.570 | 4.938 | 12,8 |
| INSGESAMT | 29.089 | 28.836 | 0,9 |
| STEUERAUFWAND (IN MIO. EUR) | | | |
| Steuern vom Einkommen und vom Ertrag | 1.252 | 1.143 | 9,5 |

* Genossenschaftsverband einschließlich Sonderinstitute, ohne DZ BANK und WL BANK
Stand: 31. Dezember 2019

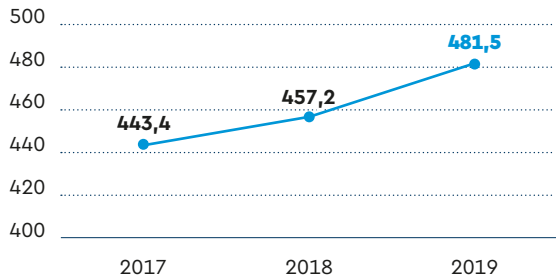


Kreditgenossenschaften

ENTWICKLUNG DER KENNZAHLEN

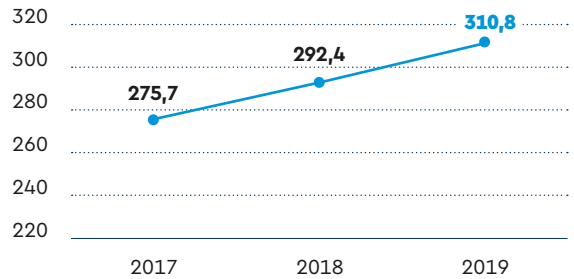
BILANZSUMME

in Mrd. EUR



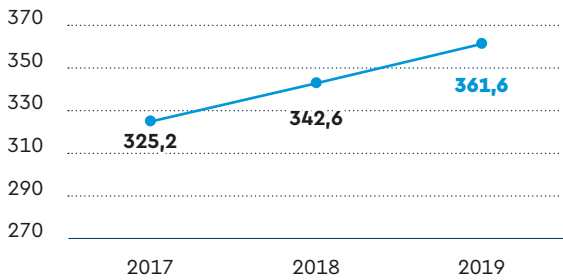
FORDERUNGEN AN KUNDEN

in Mrd. EUR



EINLAGEN UND SCHULDVERSCHREIBUNGEN¹

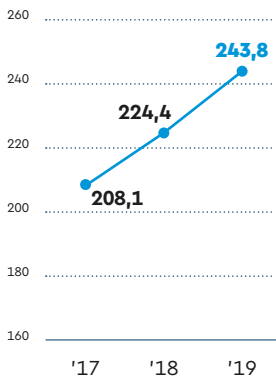
in Mrd. EUR



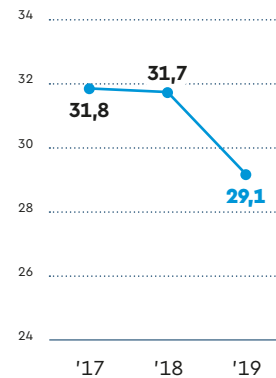
¹ einschließlich nachrangiger Verbindlichkeiten und Genussrechtskapital

ENTWICKLUNG DER EINLAGEN UND SCHULDVERSCHREIBUNGEN in Mrd. EUR

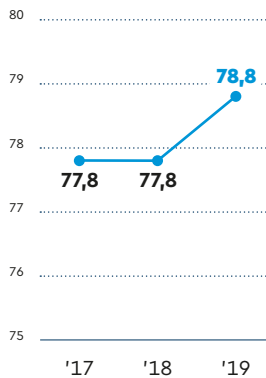
SICHTEINLAGEN



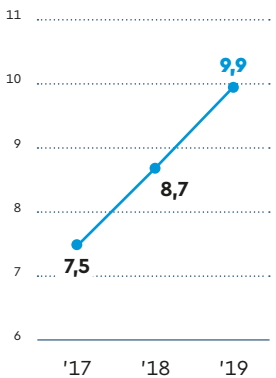
TERMINEINLAGEN



SPAREINLAGEN



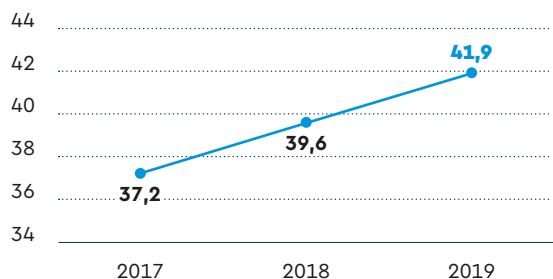
INHABERSCHULDVERSCHREIBUNGEN²



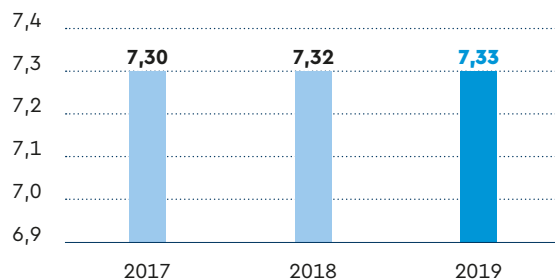
² einschließlich nachrangiger Verbindlichkeiten und Genussrechtskapital

BILANZIELLES EIGENKAPITAL

in Mrd. EUR


MITGLIEDER

in Mio.


Verbundbilanz

| | Bestand 2019 in Mrd. EUR | Bestand 2018 in Mrd. EUR | Veränderung in Mrd. EUR | % |
|---|------------------------------------|------------------------------------|-----------------------------------|-------------|
| BILANZWIRKSAMES KUNDENKREDITVOLUMEN | 310,8 | 292,4 | 18,4 | 6,3 |
| AUSSERBILANZIELLES KUNDENKREDITVOLUMEN vermittelte Geschäfte an Verbundunternehmen (Hypotheken-Banken, Bausparkasse, Lebensversicherung, TeamBank, VR-Leasing) | 58,0 | 55,1 | 2,9 | 5,2 |
| BETREUTES KUNDENKREDITVOLUMEN | 368,8 | 347,5 | 21,3 | 6,1 |
| BILANZIELLES KUNDENANLAGEVOLUMEN | 351,7 | 324,7 | 27,0 | 8,3 |
| AUSSERBILANZIELLES KUNDENANLAGEVOLUMEN | 178,0 | 158,2 | 19,8 | 12,5 |
| Anlagen in Wertpapierdepots und Fonds | 127,7 | 110,1 | 17,6 | 16,0 |
| Anlagen bei anderen Verbundunternehmen (u. a. Bausparkasse, Lebensversicherung) | 50,3 | 48,1 | 2,2 | 4,7 |
| BETREUTES KUNDENANLAGEVOLUMEN | 529,7 | 500,9 | 28,8 | 5,8 |
| betreutes Kundenkreditvolumen | 368,8 | 347,5 | 21,3 | 6,1 |
| betreutes Kundenanlagevolumen | 529,7 | 500,9 | 28,8 | 5,8 |
| BETREUTES KUNDENVOLUMEN | 898,5 | 848,4 | 50,1 | 5,9 |

Stand: 31. Dezember 2019



Landwirtschaftliche Waren- und Dienstleistungsgenossenschaften

Die Daten sind aufgrund einer Neuausrichtung der Gruppierungen und verbesserter Datenbasis nicht mit den Daten aus dem Jahresbericht 2018 vergleichbar.

UMSATZENTWICKLUNG DER LANDWIRTSCHAFTLICHEN GENOSSENSCHAFTEN 2019

| | Anzahl* | Umsatz in TEUR | | Mitglieder | Beschäftigte |
|--|------------|-------------------|-------------------|----------------|---------------|
| | 2019 | 2019 | 2018** | 2019 | 2019 |
| Landwirtschaftliche Waren- und Dienstleistungsgenossenschaften | | | | | |
| Raiffeisen-Warengenossenschaften (Umsatzerlöse inkl. Kreditgen. mit Ware) | 118 | 3.723.594 | 3.632.324 | 30.577 | 4.805 |
| Molkereien/Meiereien, Milchliefergenossenschaften | 45 | 8.819.866 | 8.819.866 | 15.758 | 11.326 |
| Obst-, Gemüse und Gartenbau | 36 | 396.149 | 384.984 | 4.087 | 553 |
| Vieh- und Fleischgenossenschaften | 41 | 4.060.468 | 3.625.418 | 82.215 | 4.844 |
| Winzer und Brennereien | 55 | 255.633 | 255.718 | 8.461 | 697 |
| Sonstige Genossenschaften | 142 | 204.612 | 206.307 | 9.576 | 495 |
| GESAMT | 437 | 17.460.321 | 16.924.617 | 150.674 | 22.720 |

* inkl. Zentralen

STRUKTUR DES VIEHHADELSSUMSATZES*

| | 2019 | | | 2018** | | |
|--------------------------------|------------------|------------------|------------------|------------------|------------------|-------------------|
| | RWG | VVG | gesamt | RWG | VVG | gesamt |
| Viehgeschäft (TIERZAHL) | | | | | | |
| Schlachtvieh | 1.200.021 | 4.358.185 | 5.558.206 | 1.220.856 | 4.554.838 | 5.775.694 |
| Nutz- und Zuchtvieh | 581.949 | 3.705.415 | 4.287.364 | 632.346 | 3.786.893 | 4.419.239 |
| GESAMTSTÜCKZAHL | 1.781.970 | 8.063.600 | 9.845.570 | 1.853.202 | 8.341.731 | 10.194.933 |

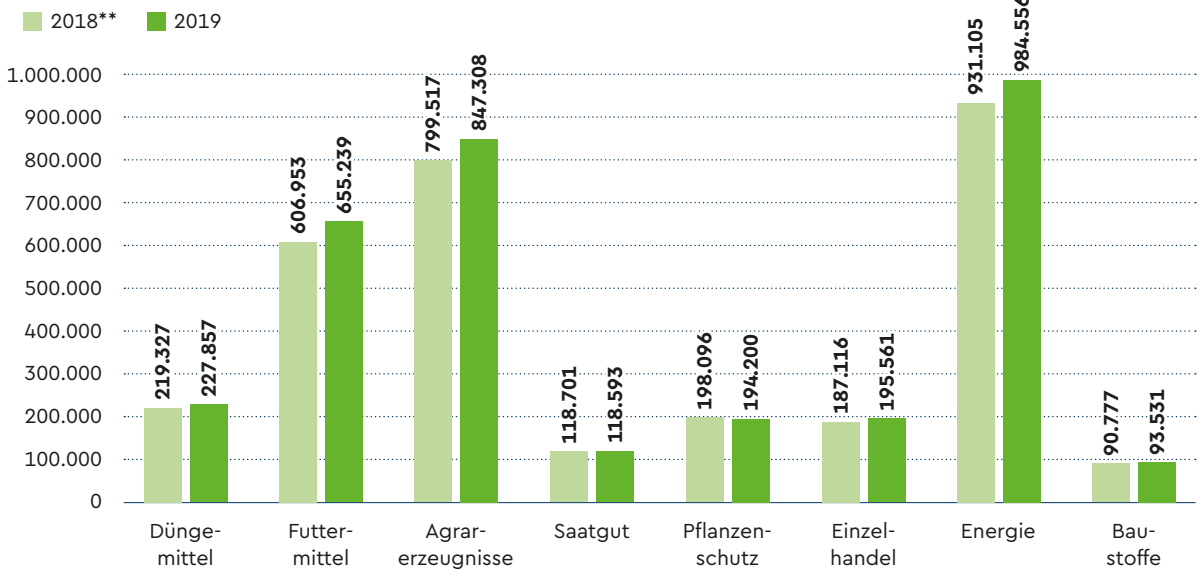
| | 2019 | | | 2018** | | |
|-----------------------------------|------------|--------------|--------------|------------|--------------|--------------|
| | RWG | VVG | gesamt | RWG | VVG | gesamt |
| Viehgeschäft (IN MIO. EUR) | | | | | | |
| Schlachtvieh | 235 | 838 | 1.073 | 204 | 743 | 947 |
| Nutz- und Zuchtvieh | 50 | 396 | 446 | 49 | 369 | 418 |
| GESAMTUMSATZ | 285 | 1.234 | 1.519 | 253 | 1.112 | 1.365 |

* ohne Schlachtstätten

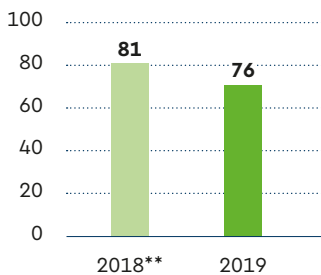
** aktualisierte Zahlen, Stand: 17.03.2020

ENTWICKLUNG DER KENNZAHLEN*

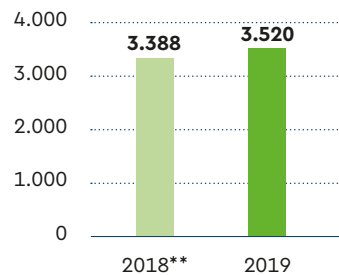
ABSOLUTE UMSÄTZE IN DEN WARENBEREICHEN in TEUR



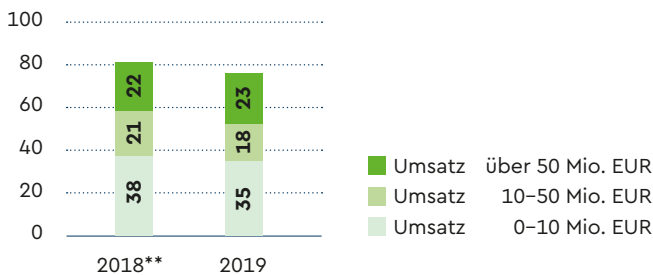
ANZAHL DER RAIFFEISEN-WAREN-GENOSSENSCHAFTEN UND KREDITGENOSSENSCHAFTEN MIT WARE



WARENUMSATZ in Mio. EUR



ANZAHL DER RAIFFEISEN-WAREN-GENOSSENSCHAFTEN UND KREDIT-GENOSSENSCHAFTEN MIT WARE IN GRÖSSENKLASSEN



* ohne Zentralen
** aktualisierte Zahlen, Stand: 17.03.2020



Agrargenossenschaften

| | Anzahl 2019 | Umsatz 2019 | Umsatz 2018 | Mitglieder 2019 | Mitarbeiter 2019 | Azubis 2019 |
|------------------------------|------------------------|------------------------|------------------------|----------------------------|-----------------------------|------------------------|
| | | <i>in TEUR</i> | <i>in TEUR</i> | | | |
| Agrargenossenschaften | 542 | 1.311.234 | 1.433.770 | 20.694 | 13.720 | 901 |

In den Zahlen für 2019 spiegeln sich die Auswirkungen der Dürresaison 2018 wider.
 Den Zahlen liegen Jahresabschlüsse zum Teil nach Wirtschaftsjahren und zum Teil nach Kalenderjahren zugrunde.



Gewerbliche Waren- und Dienstleistungsgenossenschaften

Die Daten sind aufgrund einer Neuausrichtung der Gruppierungen und verbesserter Datenbasis nicht mit den Daten aus dem Jahresbericht 2018 vergleichbar.

| | Anzahl 2019 | Umsatz 2019 | Umsatz 2018 | Veränderung | +/- |
|---|------------------------|------------------------|------------------------|--------------------|-------------|
| | | <i>in TEUR</i> | <i>in TEUR</i> | <i>in TEUR</i> | <i>in %</i> |
| Handwerksgenossenschaften | 77 | 2.609.145 | 2.567.583 | 41.562 | 1,7 |
| Bäcker-, Konditor- und Fleischer-Einkaufsgenossenschaften | 23 | 1.072.501 | 1.084.963 | -12.462 | -1,1 |
| Dachdecker-Einkaufsgenossenschaften | 9 | 900.713 | 851.210 | 49.503 | 5,8 |
| Maler-Einkaufsgenossenschaften | 7 | 541.915 | 541.469 | 447 | 0,1 |
| Gas-/Wasser-/Installation-Einkaufsgenossenschaften | 14 | 64.865 | 61.717 | 3.148 | 5,1 |
| sonstige Handwerksgenossenschaften | 24 | 29.152 | 28.224 | 928 | 3,3 |
| Handelsgenossenschaften | 92 | 15.227.506 | 14.747.038 | 480.468 | 3,3 |
| Einkaufsverbände | 29 | 14.262.517 | 13.788.529 | 473.988 | 3,4 |
| Konsumgenossenschaften | 52 | 959.729 | 953.372 | 6.356 | 0,7 |
| Handel | 11 | 5.260 | 5.137 | 123 | 2,4 |
| Dienstleistungsgenossenschaften | 381 | 11.036.716 | 10.776.061 | 260.655 | 2,4 |
| Gesundheitsgenossenschaften | 126 | 10.589.036 | 10.339.141 | 249.895 | 2,4 |
| Freie Berufe | 6 | 2.645 | 2.583 | 62 | 2,4 |
| Rechen- u./o. Finanzzentralen | 5 | 983 | 960 | 23 | 2,4 |
| Friedhofsgärtnergenossenschaften | 15 | 14.958 | 14.607 | 351 | 2,4 |
| Taxigenossenschaften | 20 | 67.877 | 67.037 | 840 | 1,3 |
| sonstige Dienstleistungsgenossenschaften | 209 | 361.217 | 351.733 | 9.484 | 2,7 |
| Produktivgenossenschaften | 88 | 94.394 | 93.200 | 1.194 | 1,3 |
| Friseurhandwerk | 30 | 29.119 | 29.295 | -177 | -0,6 |
| sonstige Produktivgenossenschaften | 58 | 65.275 | 63.904 | 1.371 | 2,1 |
| GESAMT | 638 | 28.967.761 | 28.183.882 | 783.879 | 2,8 |



Gewerbliche Waren- und Dienstleistungsgenossenschaften

| | Mitglieder 2019 | Mitarbeiter 2019 | Azubis 2019 |
|---|--------------------|---------------------|----------------|
| Handwerksgenossenschaften | 16.874 | 4.499 | 375 |
| Bäcker-, Konditor- und Fleischer-Einkaufsgenossenschaften | 1.842 | 563 | 13 |
| Dachdecker-Einkaufsgenossenschaften | 4.264 | 1.533 | 154 |
| Maler-Einkaufsgenossenschaften | 9.286 | 1.920 | 183 |
| Gas-/Wasser-/Installation-Einkaufsgenossenschaften | 780 | 314 | 24 |
| sonstige Handwerksgenossenschaften | 702 | 169 | 1 |
| Handelsgenossenschaften | 239.198 | 5.358 | 908 |
| Einkaufsverbände | 6.337 | 2.291 | 99 |
| Konsumgenossenschaften | 232.597 | 3.062 | 809 |
| Handel | 264 | 5 | 0 |
| Dienstleistungsgenossenschaften | 84.531 | 4.789 | 206 |
| Gesundheitsgenossenschaften | 40.062 | 2.716 | 185 |
| Freie Berufe | 42 | 6 | 0 |
| Rechen- u./o. Finanzzentralen | 3.706 | 2 | 0 |
| Friedhofsgärtnergenossenschaften | 956 | 76 | 2 |
| Taxigenossenschaften | 1.293 | 178 | 2 |
| sonstige Dienstleistungsgenossenschaften | 38.472 | 1.811 | 17 |
| Produktivgenossenschaften | 1.857 | 1.617 | 106 |
| Friseurhandwerk | 744 | 925 | 58 |
| sonstige Produktivgenossenschaften | 1.113 | 692 | 48 |
| GESAMT | 342.460 | 16.263 | 1.595 |



Energie-, Immobilien- und Versorgungsgenossenschaften

Die Daten sind aufgrund einer Neuausrichtung der Gruppierungen und verbesserter Datenbasis nicht mit den Daten aus dem Jahresbericht 2018 vergleichbar.

| | Anzahl 2019 | Umsatz 2019 | Umsatz 2018 | Veränderung | +/- |
|-----------------------------|------------------------|------------------------|------------------------|--------------------|-------------|
| | | <i>in TEUR</i> | <i>in TEUR</i> | <i>in TEUR</i> | <i>in %</i> |
| Genossenschaften | 644 | 392.818 | 382.735 | 10.083 | 2,6 |
| Energiegenossenschaften | 352 | 266.629 | 259.619 | 7.010 | 2,7 |
| Immobilien-genossenschaften | 103 | 91.314 | 88.935 | 2.378 | 2,7 |
| Versorgungsgenossenschaften | 189 | 34.875 | 34.181 | 695 | 2,0 |

| | Mitglieder 2019 | Mitarbeiter 2019 | Azubis 2019 |
|-----------------------------|----------------------------|-----------------------------|------------------------|
| Genossenschaften | 140.642 | 1.300 | 22 |
| Energiegenossenschaften | 109.242 | 659 | 15 |
| Immobilien-genossenschaften | 3.875 | 295 | 3 |
| Versorgungsgenossenschaften | 27.525 | 346 | 4 |

Impressum

Genossenschaftsverband – Verband der Regionen e. V.

Wilhelm-Haas-Platz
63263 Neu-Isenburg
www.genossenschaftsverband.de

SITZ

Frankfurt am Main
Vereinsregister-Nummer: 14109
Amtsgericht Frankfurt am Main

VERANTWORTLICH FÜR DEN INHALT

Asmus Schütt, Bereichsleiter
Kommunikation & Change

PROJEKTLEITUNG UND KOORDINATION

Stephanie Dröge, *Referentin Kommunikationsberatung*

AUTORINNEN UND AUTOREN

Sabine Bömmer, Nicola Graham, Kristof Jurinke,
Hans-Peter Leimbach, Inken Schrammen,
Stefanie Schulte, Asmus Schütt, Hannah Silberberg

KONZEPT UND GESTALTUNG

TERRITORY Content to Results GmbH, Köln
www.territory.de